

Innu-Science Canada Nu-Filter™



Fiche Technique - Technical Sheet - Ficha técnica

Super-dégraissant pour filtres de hotte Super-degreaser for hood filters Super-desengrasador para filtros de campana de ventilación

Biotechnologie

DESCRIPTION : Nu-Filter™ biodégrade rapidement les huiles et graisses des filtres de hottes en les transformant en eau et en gaz carbonique. L'utilisation quotidienne de Nu-Filter™ permet de conserver les filtres propres et d'en faciliter le dégraissage par un simple rinçage périodique à l'eau tiède ou chaude.

AVANTAGES:

- Technologie unique au monde
- Entièrement biodégradable
- Certifié Choix Environnemental
- Élimine les odeurs
- Réduit les risques d'incendie
- Sécuritaire pour les utilisateurs, les équipements et l'environnement
- Sans vapeur nocive
- pH neutre
- Optimise la durée de la vie de la hotte et de ses composantes

Nu-Filter™ est un produit qui surpasse les normes internationales d'accréditations environnementales et il peut être utilisé avantageusement dans les programmes tels que LEED et Visez-Vert (BOMA).

Biotechnology

DESCRIPTION: Nu-Filter™ is a biotechnological degreaser for hood filters that quickly biodegrades oils and fats transforming them into water and carbon dioxide. Daily use of Nu-Filter™ keeps filters clean and facilitates degreasing through simple periodic rinsing with warm or hot water.

BENEFITS:

- Unique technology of its kind in the world
- Completely biodegradable
- Certified Environmental Choice
- Eliminate odors
- Reduces fire hazard
- Safe for users, equipments and the environment
- No toxic vapor
- Neutral pH
- Maximizes life span of the hood and its parts

Nu-Filter™ surpasses international environmental accreditation agencies' standards and can be gainfully used to earn credits toward certifications like LEED and Go Green (BOMA).

Biología

DESCRIPCIÓN: Nu-Filter™ es un desengrasador biotecnológico para filtros de campana de ventilación que biodegrada rápidamente los aceites y las grasas transformándolos en agua y dióxido de carbono. El uso diario de Nu-Filter™ mantiene los filtros limpios y facilita el desengrase por medio de un enjuague periódico sencillo con agua tibia o caliente.

VENTAJAS:

- Tecnología única en su clase en el mundo
- Totalmente biodegradable
- Elección ambiental certificada
- Elimina olores
- Reduce riesgos de incendio
- Seguro para usuarios, equipos y el medio ambiente
- No vapores tóxicos
- pH neutro
- Aumenta la vida útil de la campana de ventilación y sus partes

Nu-Filter™ es un producto que excede las normas internacionales de acreditaciones ambientales y se puede usar ventajosamente en programas ambientales como LEED y Go Green (BOMA).

Nu-Filter™ et Enviro-Performance™ sont des marques de commerce de Innu-Science Canada Inc. Technologie exclusive à Innu-Science Canada Inc. Tous droits réservés.


Nu-Filter™ and Enviro-Performance™ are trademarks of Innu-Science Canada Inc. Technology exclusive to Innu-Science Canada Inc. All rights reserved.

Nu-Filter™ y Enviro-Performance™ son marcas de fábrica de Innu-Science Canada Inc. Tecnología exclusiva de Innu-Science Canada Inc. Todos los derechos reservados.



Innu-Science Canada
1777 Nobel Boulevard, Suite F, Ste-Julie, Quebec, Canada, J3E 1Z6
Tel.: (450) 922-4666 / 1-866-922-4666 Fax: (450) 922-7776
www.innu-science.com





Innu-Science Canada Nu-Filter™

MODE D'EMPLOI : Étape 1 -

À la fin de chaque journée Laisser les filtres en place. Pulvériser 3 à 5 jets de Nu-Filter™ sur la partie de chaque filtre exposé aux vapeurs de graisses. Maintenir la hotte de ventilation en opération environ 5 secondes pour mieux faire pénétrer le produit.

Étape 2 - Bi-mensuellement

Retirer les filtres. Rincer à l'eau chaude durant une minute puis les essuyer. La procédure de nettoyage peut se faire manuellement ou au lave-vaisselle. Ne requiert ni pré-trempeage, ni frottage, ni détergents. Après l'essuyage, pulvériser 3 à 5 jets de Nu-Filter™ sur chaque côté des filtres. Les remettre en place et continuer le traitement quotidien.

Important: lorsqu'on utilise Nu-Filter™ pour la première fois, toujours commencer le traitement sur des filtres propres.

APPLICATION : filtres de hotte.

Fiche signalétique disponible sur demande.

DIRECTIONS: Step 1- At the end of each day

Leaving the filters in place and keeping the ventilation hood operating for about 5 seconds, spray 3 to 5 squirts of Nu-Filter™ in mist form. Spray on the portion of the filter exposed to grease fumes. **Step 2 - Twice monthly** Remove filters and rinse in hot water for one minute, then wipe. The cleaning procedure can be done manually or using a dishwasher. No presoaking, scrubbing or use of detergents is required. After wiping, spray 3 to 5 squirts of Nu-Filter™ in mist form on each side of the filters. Put them back in place and continue the daily treatment. **Important:** When using Nu-Filter™ for the first time, always begin the treatment on clean filters.

APPLICATION: hood filters.

Material safety data sheet available upon request.

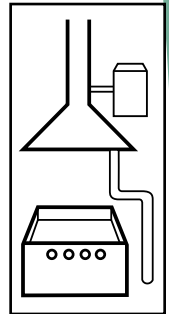

MODO DE EMPLEO: Paso 1 -

Al final de cada día Con los filtros en su sitio y con la campana de ventilación en funcionamiento durante cerca de 5 segundos, rocíe 3 a 5 chorros de Nu-Filter™. Rocíe sobre la parte del filtro expuesta a la grasa. **Paso 2 - Dos veces al mes** Quite los filtros y enjuáguelos en agua caliente durante 1 minuto, luego séquelos. El procedimiento de limpieza se puede hacer manualmente o en un lavaplatos automático. No se necesita ningún pre-remojo, restregado ni uso de detergents. Después de secarlo, rocíe 3 a 5 chorros de Nu-Filter™ en ambos lados de los filtros. Vuelva a instalarlos y continúe con el tratamiento diario.

Importante: Al usar Nu-Filter™ por primera vez, siempre empiece el tratamiento en filtros limpios.

APLICACIÓN: filtros de campana de ventilación.

Ficha de datos de seguridad está disponible a solicitud.



Code de produit Product code Código del producto	Emballage Packaging Empaque
IS-011 4750	20 X 750 ml
IS-011 5750	20 x 750 ml + 12 vapos
IS-011 2004	2 x 4 L
IS-011 3004	2 x 4 L + 2 X 750 ml + 2 vapos
IS-011 2004	205 L

pH



Innu-Science Canada inc.
1777 Nobel Boulevard, Suite F, Ste-Julie, Quebec, Canada, J3E 1Z6
Tel.: (450) 922-4666 / 1-866-922-4666 Fax: (450) 922-7776
www.innu-science.com

